

RYU HI

306RA01H11



Descrizione del prodotto / Product description

Segnapasso LED ad incasso per interni ed esterni con ottica asimmetrica 80°.

Corpo lampada in pressofusione di Zama, dissipatore interno in alluminio tornito anodizzato nero e lente piano-convessa in PMMA trasparente.

Power LED di potenza ad altissima efficienza CRI ≥90.

Cavo di collegamento in neoprene, fornito con sistema di connessione rapida termoretraibile. (vedi istruzioni di montaggio).

Ideale per l'illuminazione di percorsi e camminamenti.

Recessed footlight LED for indoor and outdoor applications with asymmetric optic 80°.

Body lamp made of die cast Zama, internal heatsink made of black anodized aluminium and lens made of clear PMMA.

Power LED with very high efficiency CRI ≥90.

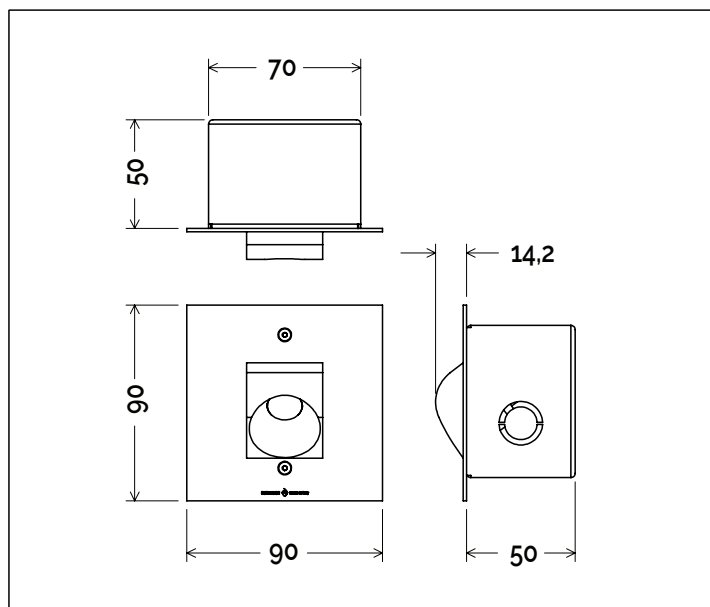
Neoprene cable connection, supplied with heat shrink fast connection system. (see assembly instructions).

Ideal for lighting paths and walkways.

Dati tecnici | Technical Info

* su richiesta / on requests

Finiture Finishes	● 4003 Grafite Graphite
	● 4004 Cemento Concrete
	● 4006 Corten Scuro Dark Corten
	● 4011 Bronzo Bronze
	○ 4015 Bianco Fiorentino Florentine White
	● 4024 Rosso Bolgheri Bolgheri Red
	● Verniciati RAL RAL Paintings*
Potenza Power	3W
Corrente Current	-
Tensione Voltage	220 ~230Vac
Tolleranza cromatica Chromatic tolerance	3 SDCM
Flusso luminoso Luminous Flux	236lm
Mantenimento del flusso luminoso Flux Maintenance	≥50.000h
Temperature di esercizio Operating temperature	-20° ~ 45°



Simbologia tecnica Technical informations

	Conforme alle direttive CE
	Conforme alle normative RoHs
	Classe I
IP65	Indice di Protezione IP65
	Connettore stagno in dotazione

Temperatura di Colore Color Temperature

9027 - 2700K CRI 92
9030 - 3000K CRI 92
9040 - 4000K CRI 92

Ottiche Optics

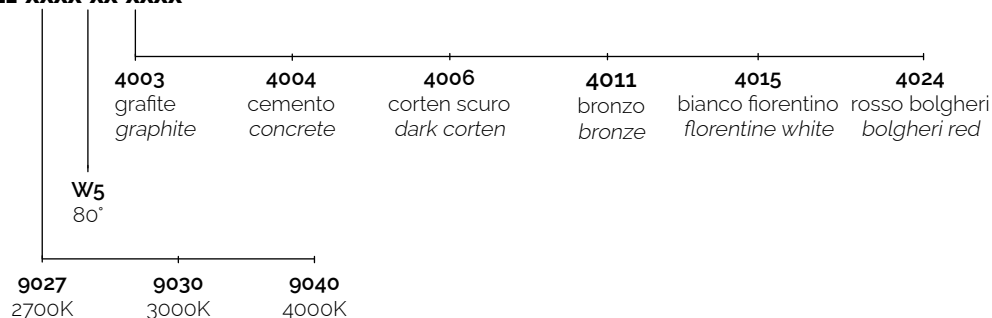
	W5 - 80° (Asimmetrica)
--	------------------------

Sistemi di Controllo Control System

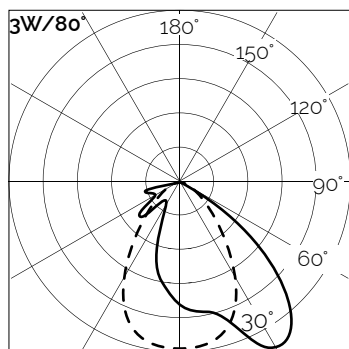
	On / Off (incluso / Included)
PUSH	Push * (remoto escluso / remote excluded)
1-10V	1-10V, 0-10V * (remoto escluso / remote excluded)
	DALI * (remoto escluso / remote excluded)

Creazione Codice | Code construction

306RA01H11-XXXX-XX-XXXX



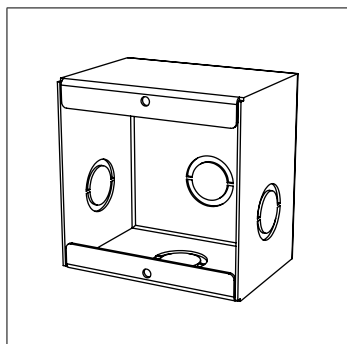
Dati Fotometrici | Photometric Specification



R (m)	E (lx)
0,25	700
0,50	330
1,00	92
1,50	41
2,00	24

Accessori | Accessories

9A016



Cassaforma per incasso a parete
(70x70x50mm).

Recessed Box for wall mounting.
(70x70x50mm)